

TECHNICKÉ SPECIFIKACE

	1.4 8v Fire		1.4 Fire Natural Power		1.3 16v MultiJet 80 k		1.3 16v MultiJet 95 k	
	Van	Combi	Van	Combi	Van	Combi	Van	Combi
Rozměry								
Délka (mm)	3957	3957	3957	3957	3957	3957	3957	3957
Šířka (mm)	1716	1716	1716	1716	1716	1716	1716	1716
Výška (mm)	1721	1721	1721	1721	1721	1721	1721	1721
Rozvor náprav (mm)	2513	2513	2513	2513	2513	2513	2513	2513
Přední přesah (mm)	854	854	854	854	854	854	854	854
Zadní přesah (mm)	590	590	590	590	590	590	590	590
Rozchod vpředu (mm)	1469	1469	1469	1469	1469	1469	1469	1469
Rozchod vzadu (mm)	1465	1465	1465	1465	1465	1465	1465	1465
Kapacita zavazadlového prostoru								
Objem (m ³)	–	0,36 - 2,5	–	0,27 - 2,1	–	0,36 - 2,5	–	0,36 - 2,5
Nákladový prostor								
Délka (mm)	1523 - 2491 [■]	–	1452	–	1523 - 2491 [■]	–	1523 - 2491 [■]	–
Šířka (mm)	1473	–	1473	–	1473	–	1473	–
Šířka mezi podběhy kol (mm)	1046	–	1046	–	1046	–	1046	–
Výška (mm)	1205	–	1070	–	1205	–	1205	–
Výška nákladové hrany (mm)	527	–	677	–	527	–	527	–
Objem (m ³)	2,5 - 2,8 [■]	–	2,1 - 2,4 [■]	–	2,5 - 2,8 [■]	–	2,5 - 2,8 [■]	–
Boční posuvné dveře								
Šířka (mm)	min 570 / max 644	min 570 / max 644	min 570 / max 644	min 570 / max 644	min 570 / max 644	min 570 / max 644	min 570 / max 644	min 570 / max 644
Výška (mm)	1041	1041	1041	1041	1041	1041	1041	1041
Zadní dvoukřídlé dveře								
Šířka (mm)	min 1056 / max 1140	min 1056 / max 1140	min 1056 / max 1140	min 1056 / max 1140	min 1056 / max 1140	min 1056 / max 1140	min 1056 / max 1140	min 1056 / max 1140
Výška (mm)	1040/1060	1040/1060	1040/1060	1040/1060	1040/1060	1040/1060	1040/1060	1040/1060
Hmotnosti								
Pohotovostní hmotnost	1070	1165	1180	1270	1090	1185	1090	1185
GVW (kg)	1680	1680	1680	1750	1700 - 1750 ^{**}	1700 - 1755 [▲]	1700 - 1750 ^{**}	1700 - 1755 [▲]
Užitečné zatížení včetně řidiče (kg)	610	5 sedadel + 170 kg	500	5 sedadel + 140 kg	610 - 660 ^{**}	4 sedadla + 286 kg [▲] 5 sedadel + 170 kg	610 - 660 ^{**}	4 sedadla + 286 kg [▲] 5 sedadel + 170 kg
Užitečné zatížení bez řidiče (kg)	535	–	425	–	535 - 585 ^{**}	–	535 - 585 ^{**}	–

* plynový pohon ■ se sklopeným sedadlem spolujezdce **s doplňkem 943 zvýšená nosnost *** s robotizovanou převodovkou ▲ Homologace N1

PETRONAS
SELÉNIA



PROFESSIONAL

PROFESSIONALS LIKE YOU



www.fiatprofessional.cz

CIAO FIAT
800 200 233

CIAO FIAT

VEHICLE PROTECTION
MOPAR

SERVISNÍ SMLOUVY

Údaje uvedené v tomto katalogu mají pouze informativní charakter. Technické údaje, zejména jednatelových verzí se přibližně dohlédly na přílohu měření na základě specifických požadavků trhu a právních norem. FCA si vyhrazuje právo změnit uvedené informace z technických nebo obchodních důvodů bez předchozího upozornění. Fiat Marketing 02-3.2827.28 - S - 11/2016 - Printed in Italy - TQ - Vytisknuto v Itálii na papíře neobsahujícím chlor.

NOVÉ
FIORINO



PROFESSIONAL



MĚSTSKÝ

PRACANT

DODÁVKA STVOŘENÁ
PRO MĚSTO



NOVÉ FIORINO patří mezi malé dodávky, které se pyšní skvělým výkonem. Je kompaktní, agilní a schopné vměstnat se i do úzké uličky. Nové Fiorino v sobě spojuje praktičnost užitkového vozu s pohodlím osobního vozidla. Nejmenší model z řady Fiat Professional je nyní mnohem funkčnější a ekologičtější. Nabízí kompletní řadu **MOTORŮ EURO 6** a úsporný **POHON NA CNG**.

Nový paket **ECOJET** a **ROBOTIZOVANÁ PŘEVODOVKA** nabízí výraznou **ÚSPORU SPOTŘEBY PALIVA**. Vůz je ideálním společníkem nejen ve městě. Díky svým vlastnostem je perfektním pomocníkem všech profesionálů, kteří chtějí vozidlo s výbornou manévrovatelností, se kterým se však při cestách mimo město nezaleknou nezpevněné cesty.

MOTORY EURO 6

1.3 MultiJet 80 k

1.3 MultiJet 95 k

1.4 Fire 77 k

1.4 Natural Power 70 k





MĚSTSKÁ DODÁVKA

VHODNÁ PRO
KAŽDÝ ÚKOL



Nové Fiorino upoutá pozornost svými liniemi spojujícími eleganci a robustnost. Moderní design ale není vše, čím se Fiorino může pochlubit. Nabízí současně skvěle využitelný, velkorysý nákladový prostor **O OBJEMU až 2,8 M³**, který je **SNADNO PŘÍSTUPNÝ** díky **BOČNÍM POSUVNÝM**

DVEŘÍM s ERGONOMICKÝMI SVISLÝMI KLIKAMI. K praktickým vlastnostem vozidla patří také **UŽITEČNÁ HMOŤNOST 660 KG** a **POLOMĚR OTÁČENÍ POUHÝCH 9,95 M.** Fiorino se také pyšní **OTEVÍRÁNÍM ZADNÍCH DVEŘÍ V ÚHLU 180°** a nízkou **VÝŠKOU NÁKLADOVÉ HRANY JEN 527 MM.**





MĚSTSKÝ KOMFORT

POHODLÍ BEZ
HRANIC

S novým Fiorinem se budete cítit pohodlně i po náročném pracovním dni. Prostor pro cestující byl vylepšen novými prvky, a je tak nejen **ERGONOMIČTĚJŠÍ**, ale i **KOMFORTNĚJŠÍ**. Skvělý pocit na palubě zajistí **OVLÁDÁNÍ RÁDIA NA VOLANTU** (v nabídce je také kožené čalounění volantu), **PŘÍSTROJOVÝ PANEL S TRVALÝM PODSVÍCENÍM** poskytující lepší čitelnost, **5V USB NABÍJEČKA**, praktické **ÚLOŽNÉ PROSTORY** či infotelematický systém s **5" DOTYKOVOU OBRAZOVKOU S NAVIGACÍ**.





MĚSTSKÝ STYL


BOHATÁ VÝBAVA

NOVÉ FIORINO je schopné uspokojit všechny potřeby profesionálů. Vybírat můžete z **10 BAREV KAROSERIE** a **3 NOVÝCH POTAHŮ SEDADEL**. Veškeré doplňky byly navrženy s cílem zajistit komfort cestujících i v náročných pracovních podmínkách. Vyberte si verzi, která je pro vás nejlepší, a vydejte se za svým cílem.


PASTELOVÉ BARVY KAROSERIE



249 Bílá



168 Červená



479 Modrá



551 Oranžová


METALICKÉ BARVY KAROSERIE




293 Tmavě červená




333 Světle modrá



487 Tmavě modrá



444 Hnědý bronz



612 Světle šedá



632 Černá

FIORINO VAN - COMBI



POTAHY



kód 094

FIORINO VAN - COMBI SX



POTAHY



kód 323



kód 319

FIORINO VAN - COMBI ADVENTURE



POTAHY



kód 323



kód 319

KOLA



14"/15" 14" 15" 15" 15" Trekking

KOLA



14" 15" 15" 15" Trekking

KOLA



15" 15" 15" Trekking

TECHNICKÉ SPECIFIKACE

	1.4 8v Fire		1.4 Fire Natural Power		1.3 16v MultiJet 80 k		1.3 16v MultiJet 95 k	
	Van	Combi	Van	Combi	Van	Combi	Van	Combi
Motor	Euro 6		Euro 6		Euro 6		Euro 6	
Počet válců, umístění	4, v řadě		4, v řadě		4, v řadě		4, v řadě	
Zdvihový objem (cm³)	1368		1368		1248		1248	
Emisní norma	Euro 6		Euro 6		Euro 6 s DPF, ECOJET = Start&Stop a ECOpack		Euro 6 s DPF, ECOJET = Start&Stop a ECOpack	
Kompresní poměr	11,1 : 1		11,1 : 1		16,8 : 1		16,8 : 1	
Max. výkon EC: kW (k) při ot/min.	57 (77) 6000		51 (70) 6000* - 57 (77) 6000		59 (80) 4000		70 (95) 4000	
Max. točivý moment EC: Nm při ot/min.	115 při 3000		104 při 3000* - 115 při 3000		200 při 1500		200 při 1500	
Systém vstříkávání	Vícebodové vstříkávání		Vícebodové vstříkávání upravené pro spalování CNG		Přímé vstříkávání typu Common Rail, turbodmychadlo s variabilní geometrií lopatek		Přímé vstříkávání typu Common Rail, turbodmychadlo s variabilní geometrií lopatek	
Převodovka								
Pohon	přední		přední		přední		přední	
Kola								
Pneumatiky	175/70 R 14 185/65 R 15 185/65 R 15 Q (M+S)	185/65 R 15 185/65 R 15 Q (M+S)	185/65 R 15 - 185/65 R 15 Q (M+S)		175/70 R 14 185/65 R 15 185/65 R 15 Q (M+S)	185/65 R 15 185/65 R 15 Q (M+S)	185/65 R 15 - 185/65 R 15 Q (M+S)	
Zavěšení								
Přední	nezávislé typu McPherson		nezávislé typu McPherson		nezávislé typu McPherson		nezávislé typu McPherson	
Zadní	náprava s torzní tyčí		náprava s torzní tyčí		náprava s torzní tyčí		náprava s torzní tyčí	
Tankování								
Objem palivové nádrže (l) / (kg)	45		13,2 kg metan / 45 l benzin		45		45	
Řízení								
Poloměr otáčení (m)	9,95		9,95		9,95		9,95	
Brzdová soustava – D (odvětrané kotoučové) – T (bubnové)								
Přední (mm)	D 257		D 257		D 257		D 284	
Zadní (mm)	T 203		T 228		T 228		T 228	
Výkon								
Maximální rychlost (km/h)	157	155	149	149	162	161	167	167
Spotřeba (l/100 km) (kg/100 km verze na metan)								
Městský provoz	8,9	8,9	8,9 / 5,6*	8,9 / 5,6*	5,6 - ECOJET: 4,7 / 4,5***	5,7 - ECOJET: 4,8 / 4,7***	5,6 - ECOJET: 4,7	5,7 - ECOJET: 4,8
Mimoměstský provoz	5,8	5,8	5,6 / 3,6*	5,5 / 3,6*	3,7 - ECOJET: 3,5 / 3,4***	3,8 - ECOJET: 3,6 / 3,5***	3,7 - ECOJET: 3,5	3,8 - ECOJET: 3,6
Kombinovaný provoz	6,9	6,9	6,8 / 4,4*	6,8 / 4,4*	4,4 - ECOJET: 3,9 / 3,8***	4,5 - ECOJET: 4,0 / 3,9***	4,4 - ECOJET: 3,9	4,5 - ECOJET: 4,0
Emise CO ₂ (g/km)	161	161	158 / 119*	157 / 119*	115 - ECOJET: 104 / 100***	118 - ECOJET: 106 / 103***	115 - ECOJET: 104	118 - ECOJET: 106

STANDARDNÍ A VOLITELNÁ VÝBAVA

	Cargo/Combi Base	Cargo/Combi SX	Cargo/Combi Adventure
Exteriér			
Tónovaná skla	S	S	S
Uzamykatelné víko palivové nádrže	S	S	S
Boční ochranné lišty	S	S	S
Plně krytá kola 15"	878	•	S
Elektricky ovládaná a vyhřívána vnější zpětná zrcátka	041	•	S
Posuvné boční dveře na straně řidiče	055	•	• / S
Mlhová světla	097	•	• / S
Stěračce zadních oken	101	•	• / S
15" kola z lehkých slitin	108	•	•
15" pneumatiky	141	• / S	• / S
Zimní pneumatiky	142	•	•
Celoroční pneumatiky 15"	-	-	S
Metallack lak	210	•	•
Podétné střešní ližiny	357	•	•
15" kola z lehkých slitin Trekking	420	•	•
Dvoukřídle zadní dveře prosklené, vyhřívání se stěračem	519	• / S	• / S
Boční posuvné dveře na straně spolujezdce	523	S	S
Stříbrný rámeček předního nárazníku	876	S	S
Zástěrky vpředu i vzadu	990	• / S	• / S
Interiér			
Protiskluzový povrch nákladového prostoru	798	• / S	• / S
Přední loketní opěrka	132	•	S
Plechová přepážka bez průzoru do nákladového prostoru	149	S / -	• / -
Plechová přepážka s průzorem do nákladového prostoru	199	• / -	S / -
Drátěná přepážka otočná pro zvětšení nákl. prostoru	201	• / -	• / -
Nastavitelná bederní opěrka sedadla řidiče	40Y	•	S
Výškově nastavitelné sedadlo řidiče	450	•	S
Vyhřívání přední sedadla	452	•	•
Vyhřívání sedadlo řidiče	453	•	•

	Cargo/Combi Base	Cargo/Combi SX	Cargo/Combi Adventure
Interiér			
Sedadlo spolujezdce sklopné do podlahy	4GQ	• / -	• / -
Zásuvka v nákladovém prostoru	4HG	• / -	• / -
Držák na dokumenty na palubní desce	4PS	•	• / -
Svislá síť do zavazadlového prostoru	762	- / •	- / •
Uzamykatelná příhrádka v palubní desce	845	•	S
Zadní hlavové opěrky	182	- / S	- / S
Funkční prvky / Elektronika			
Nastavení sklonu světlometů	S	S	S
12 V zásuvka	S	S	S
Dálkové ovládání centrálního zamykání	008	•	S
Výškově a osově nastavitelný volant	011	• / S	S
Manuální klimatizace	025	•	• / S
Elektricky ovládaná přední okna	028	•	S
Vyhřívání zadní okna	029	•	• / S
Bezpečnostní zámky dead lock	064	•	•
Silnější alternátor a baterie (pouze pro vznětové motory)	065	• / -	• / -
Alarm	213	•	•
Centrální zamykání	228	•	S
Robotizovaná převodovka Comfort-Matic (pouze pro 1.3 MultiJet 80k)	407	•	-
Tempomat	416	••	••
Zadní parkovací senzory	508	•	•
Odnímatelná zadní stropní svítidla	58F	•	•
Systém Start&Stop (váže se s doplňkem 66M) (pouze pro vznětové motory)	5DE	•	•
Balíček ECOJET (váže se s doplňkem 5DE) (pouze pro vznětové motory)	66M	•	•
Dodatečná zásuvka 5V s USB portem	83X	•	•

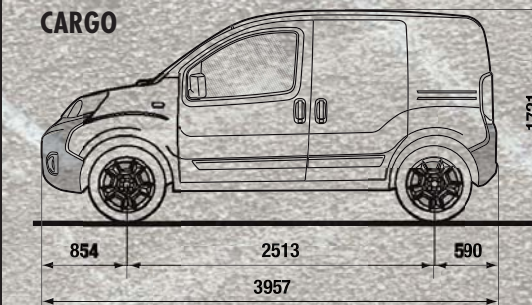
STANDARDNÍ A VOLITELNÁ VÝBAVA

	Cargo/Combi Base	Cargo/Combi SX	Cargo/Combi Adventure
Funkční prvky / Elektronika			
Kuřácká sada	989	• / S	S
Zvýšená nosnost na 660 kg vč. řidiče (pouze pro vznětové motory)	943	• / -	• / -
Bezpečnost			
ESC s ASR, HBA, Hill Holder	S	S	S
ABS + EBD (elektronický rozdělovač brzdění síly)	S	S	S
Airbag řidiče	S	S	S
Sada na opravu pneumatik Fix&GO (u Cargo jen pro verze CNG)	S	S	S
Automatické zamčení dveří po překročení rychlosti 20 km/h	130	•	S
Airbag spolujezdce	502	•	• / S
Boční airbagy	505	•	•
Nezávislé otevírání nákladového prostoru	57E	• / -	S / -
Traction+ (včetně ESC)	-	-	S
Plnohodnotná rezerva	980	S / ••	S / ••
Audio / Telematika			
Příprava pro rádio s reproduktory a anténou	082	S	S
Ovládání rádia na volantu	245	•	•
Rádio s 5" dotykovou obrazovkou a Bluetooth®	414	•	•
Rádio s 5" dotykovou obrazovkou, Bluetooth® a navigací	4CU	•	•
Kožený volant a rukojeť řadící páky + ovládání rádia na volantu	5KV	•	•
Rádio s CD	717	•	•
Příprava pro rádio DAB	6QD	•	•

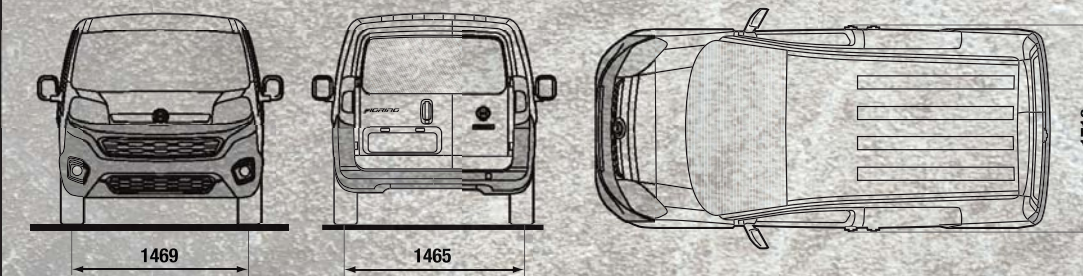
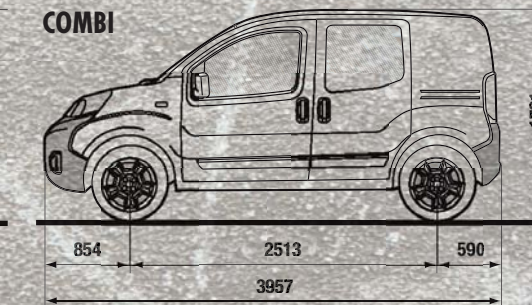
* není dostupné pro verze CNG

▼ váže se s ovládáním na volantu opt. 245 nebo 5KV

CARGO



COMBI



S = standard • = volitelná výbava - = není dostupné